




LÉGENDE :

-  Gaine
-  Sèche serviette
-  Faux Plafond

éch 1/50 

NOTA : Les surfaces indiquées sont approximatives et peuvent varier dans le cadre de la législation des ventes en état futur achèvement (±5%). Les retombées, les sorties et les canalisations ne sont pas figurées. Des modifications sont susceptibles d'être apportées en fonction des nécessités techniques de la réalisation tant en ce qui concerne les dimensions libres que les équipements. Les éviers, meubles sous éviers et le mobilier ne sont pas fournis, seuls leurs emplacements sont donnés à titre indicatif.



Bâtiment	<b>C</b>
Appartement	<b>101</b>
Niveau	<b>R+1</b>
Type	<b>T3</b>

PIÈCES	SURFACE en m <sup>2</sup>
Entrée / Pl.	7,19
Séjour / Cuisine	25,74
Chambre 1	12,06
Chambre 2 / Pl.	9,67
SDB	4,82
WC	1,07
<b>TOTAL</b>	<b>60,55 m<sup>2</sup></b>

EXTÉRIEUR / ANNEXES	SURFACE en m <sup>2</sup>
Balcon	14,11

UNE RÉALISATION



Atelier Pluriel  
— Jérôme Brosse  
Architecture Urbanisme

